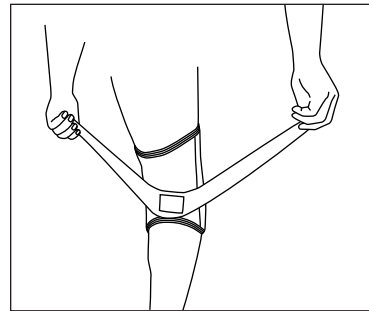
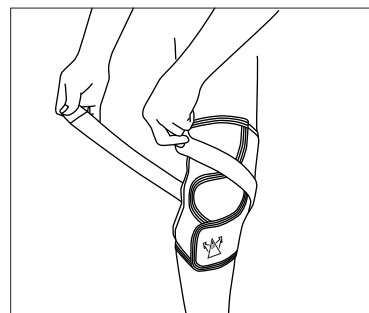


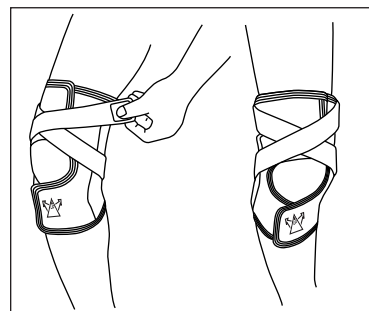
## 〈下り時〉



①本体装着後、そのままの状態  
V型ストラップを膝裏下(ふくらはぎ)のマーク部分(DOWNマーク)にV字向きに貼り付けます。



②内側のストラップを、膝上を通  
るように引っ張り、自分に合っ  
たフィット感に調節してマジッ  
クベルトにてとめます。



③外側のストラップを、左右スト  
ラップが大腿前面にて交差する  
ように、同様に調節してとめ  
ます。



## 登山用膝サポーター 装着方法

ご使用前に本説明書を必ずお読みください。

ミズノ株式会社

「ミズノお客様相談センター」TEL.0120-320-799(711-4141)  
〒101-8477 東京都千代田区神田小川町3-22 FAX.(03)3233-7217  
〒559-8510 大阪市住之江区南港北1-12-35 FAX.(06)6614-8463

JCAA